

## Руководство пользователя по работе с Электронным учебно-методическим комплексом «Основы строительного черчения»

Для того чтобы начать изучение электронного учебного-методического комплекса «Основы строительного черчения» (ЭУМК «Основы строительного черчения»), необходимо нажать «Следующий» (

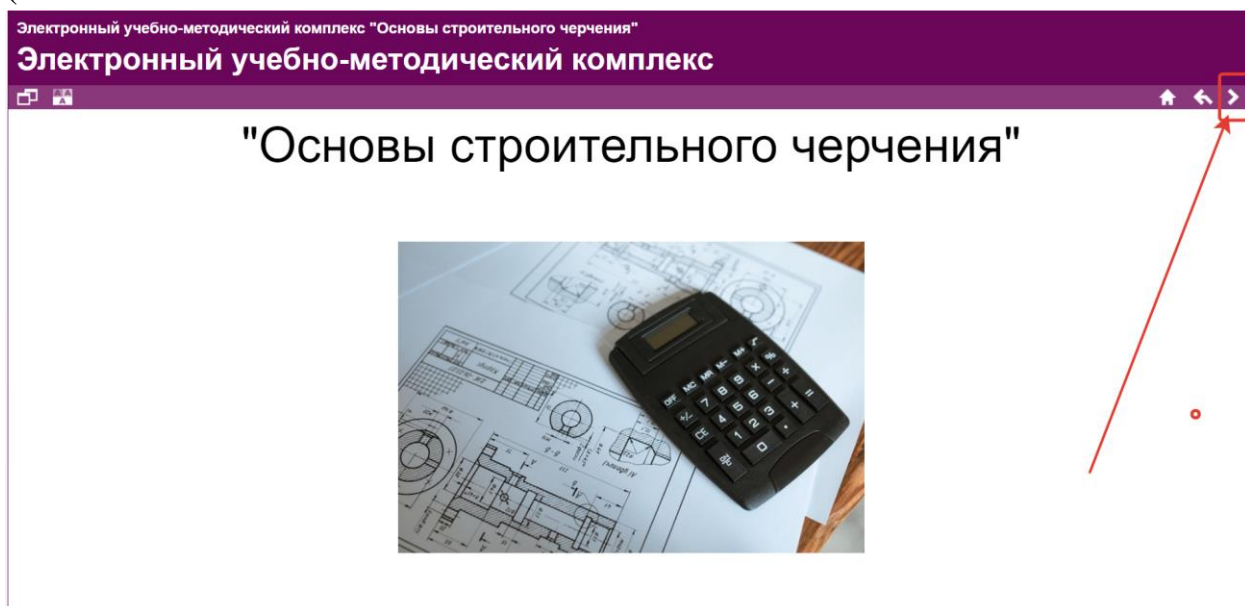


Рисунок 1).

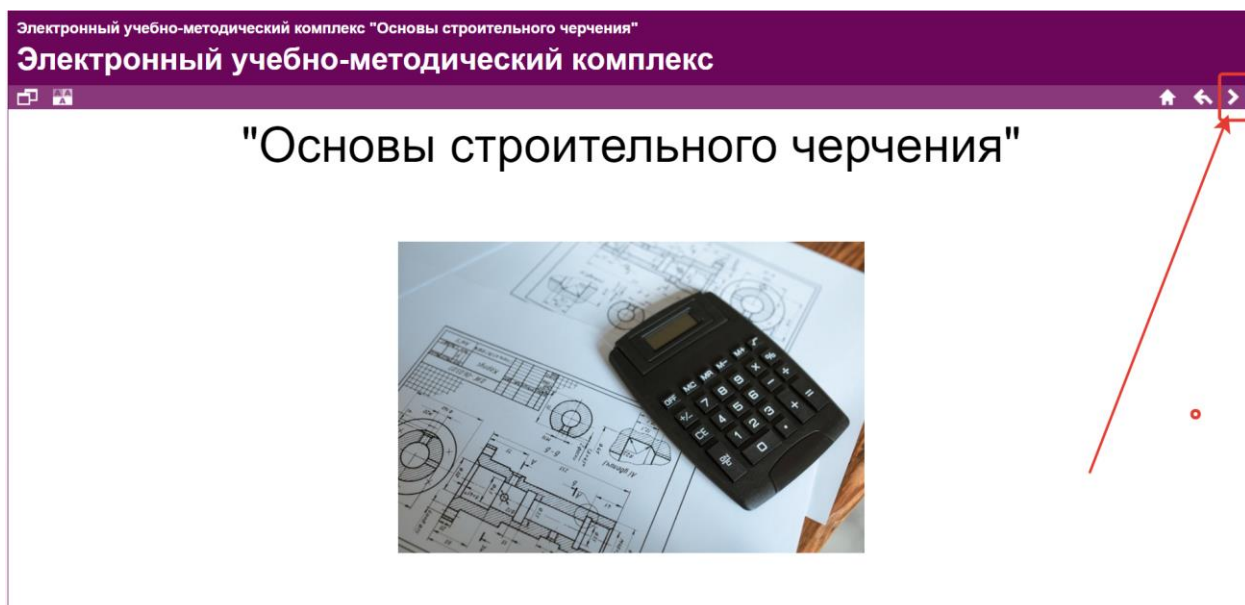


Рисунок 1 – Начало изучения

После нажатия на «Следующий» отобразится материал ЭУМК «Основы строительного черчения» (Рисунок 2).

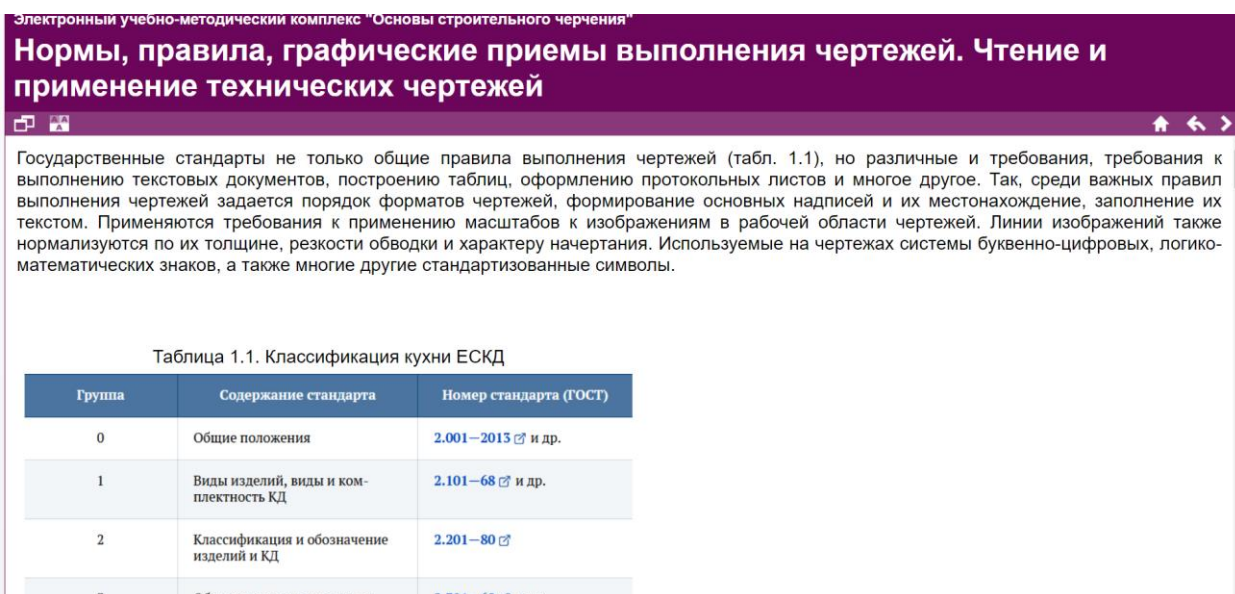


Рисунок 2

Для изменения цвета или использования ЭУМК «Основы строительного черчения» лицам с ОВЗ необходимо нажать «Изменение цвета» (Рисунок 3).

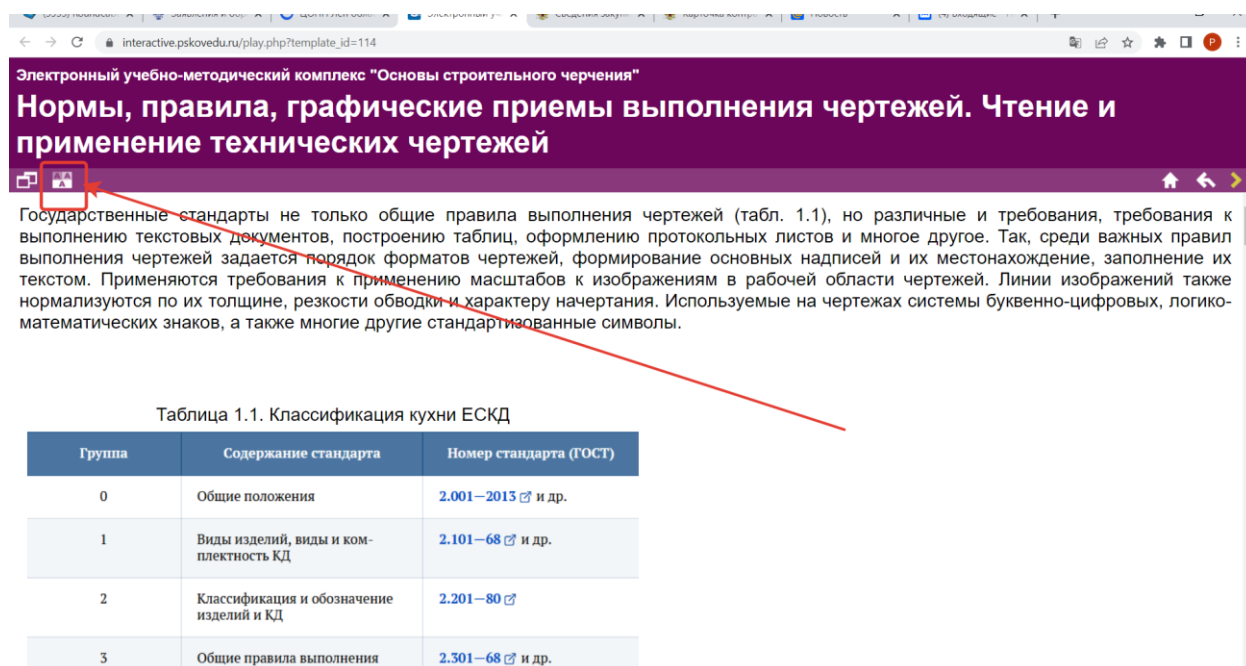


Рисунок 3

Для изменения масштаба экрана при просмотре материалов необходимо нажать «Стандартный/На весь экран» (Рисунок 4).

## Нормы, правила, графические приемы выполнения чертежей. Чтение и применение технических чертежей

Государственные стандарты не только общие правила выполнения чертежей (табл. 1.1), но различные и требования, требования к выполнению чертежей задается порядок форматов чертежей, формирование основных надписей и их местонахождение, заполнение их текстом. Применяются требования к применению масштабов к изображениям в рабочей области чертежей. Линии изображений также нормализуются по их толщине, резкости обводки и характеру начертания. Используются на чертежах системы буквенно-цифровых, логико-математических знаков, а также многие другие стандартизованные символы.

Рисунок 4